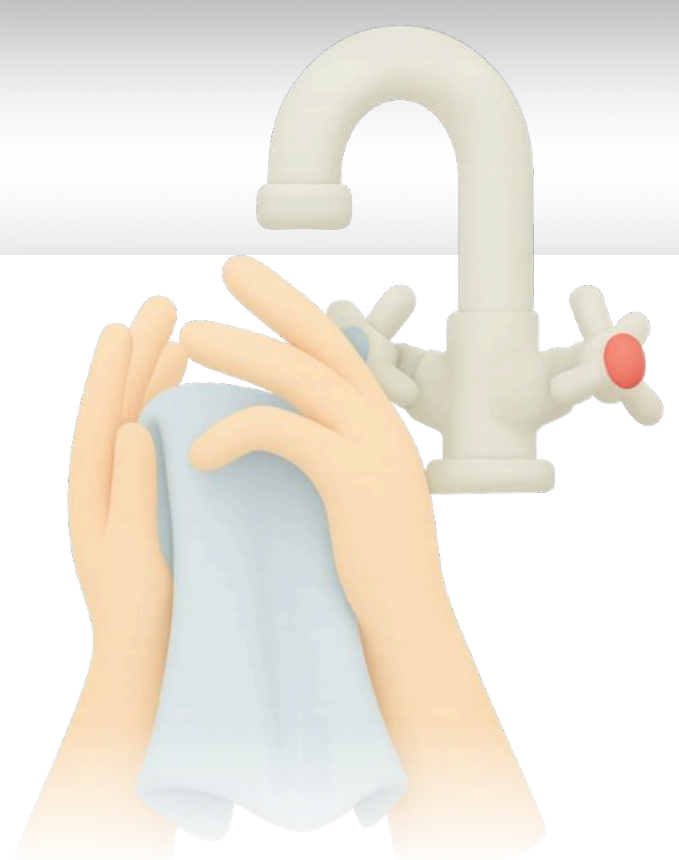




Техника измерения уровня глюкозы крови с использованием глюкометра





Вымойте руки тёплой водой и насухо вытрите их

В случае использования мыла тщательно смойте остатки
с кожных покровов

Конец с резервуаром
для забора крови

Тело, за которое берут
тест-полоску

Конец, которым
вставляется в глюкометр





Вставьте тест-полоску в глюкометр



Вставьте новый ланцет в прокалыватель

проколите боковую поверхность концевой
фаланги пальца (*не в подушечку!*)



Выдавите каплю крови и заполните резервуар тест-полоски



Дождитесь результата измерения и запишите его в дневник самоконтроля